



新锐™

LED 区域照明/ 停车场照明 (升级版)

100W / 200W / 300W

灯具优势

- 系统光效 180 lm/W
- 超亮, 最高达 54,000 lm
- 灵活的模块化设计
- 多种光学镜头可选
- 易于安装和维护
- 五年质保
- IP66防护等级

应用场所

- 道路照明
- 走道照明
- 广场照明
- 区域照明

技术参数

性能

LED 品牌	飞利浦流明
色温	4500~5500K (2500~5500K 可选)
显色指数	≥70
光通量维持率	L70>150,000 小时 (TM-21 报告数据)
输入电压	100-277 VAC (347/480 VAC 可选) 调光可选
功率因素	>0.95
IP 防护等级	IP66

环境

工作温度	-30 to 60°C (-22 to 140°F)
储存温度	-40 to 80°C (-40 to 176°F)
湿度	15% to 95% RH

物理

夹具材料	铝合金
------	-----

质保

5 年

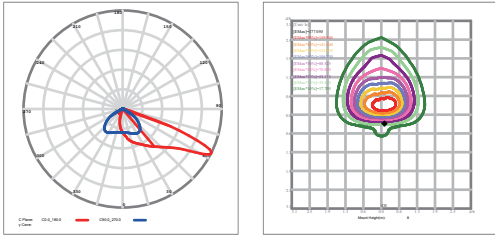
■ 规格型号

图片	型号	功率	模组数量	光效	光通量	净重	产品尺寸
	EL-PED-100(AL)	100W	2	180 lm/W	18,000lm	6.5kg/14.3lbs	597x358x82mm 19.8x14.1x3.2in
	EL-PED-150(AL)	150W	3	180 lm/W	27,000lm	7.5kg/16.5lbs	711x362x85mm 28x14.3x3.3in
	EL-PED-200(AL)	200W	4	180 lm/W	36,000lm	8.6kg/19lbs	805x362x85mm 31.7x14.3x3.3in
	EL-PED-300(AL)	300W	6	180 lm/W	54,000lm	14.8kg/32.6lbs	966x365x224mm 38x14.4x8.8in

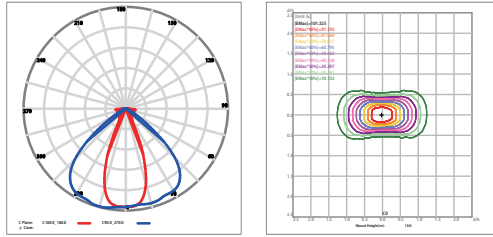


■ 光学数据

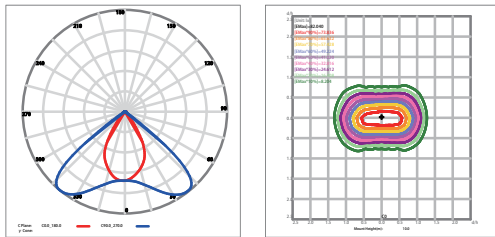
30×120° (TYPE IV -VS)



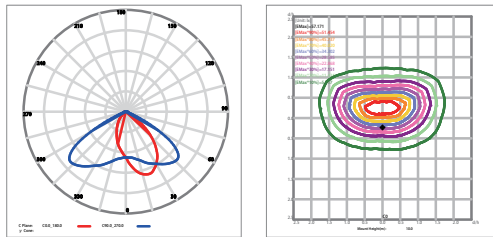
40×100° (TYPE I -VS)



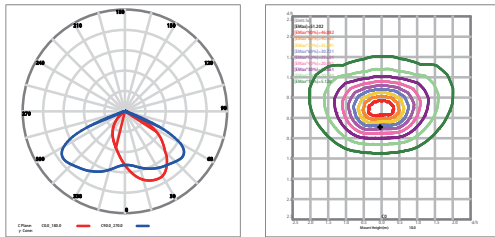
60×100° (TYPE I -VS)



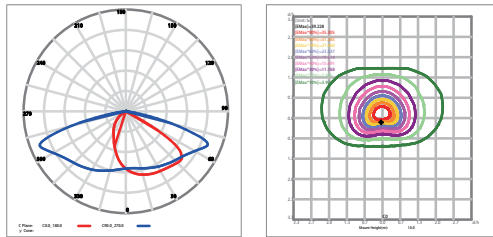
60×120° (TYPE II -VS)



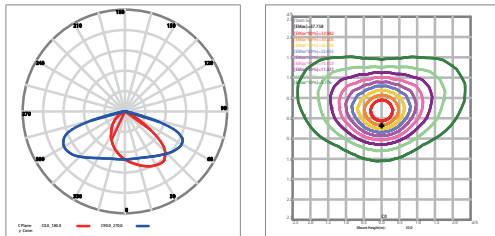
70×135° (TYPE II -S)



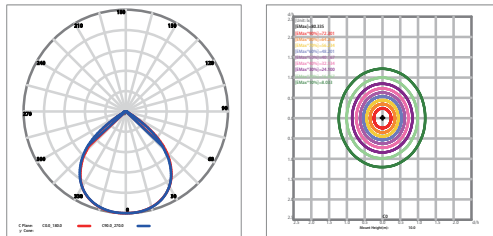
75×150° (TYPE III -M)



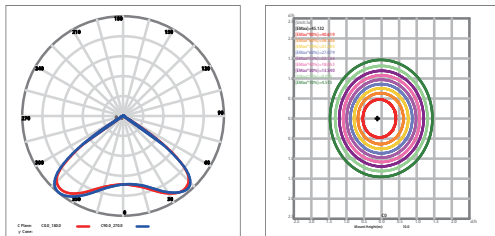
80×150° (TYPE III -S)



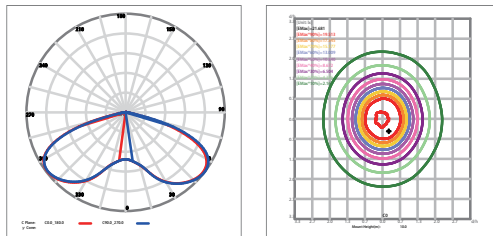
90° (TYPE V -VS)



110° (TYPE V -VS)



150° (TYPE V -VS)



■ 安装选项和配件

图片	功率范围	配件型号	安装方式
	100W~300W	SP-SA	侧面进线盒
	100W~300W	SP-SF	圆形套筒

